


Montering & Vedlikehold




CORINOR 

Corinor AS, Bergsjøvegen 31, N-2846 Bøverbru
T +47 61 19 70 70 www.corinor.no

Dette produktet er behandlet med:

- Linolje
- OSMO hardvoksolje


CORINOR

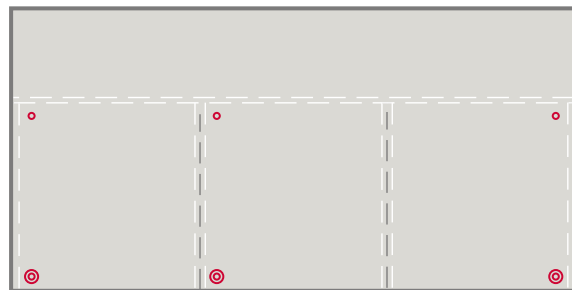
Montering

NB! Platene er kontrollert før utlevering. Sjekk at platene er feilfrie før montering. Corinor AS dekker ikke kostnader ved demontering/montering og eventuelle følgekostnader.

Platen må kunne «vandre» mot forkant eller mot bakkant, og det bør være en klaring mot vegg på 4-5mm. Det må bores 10mm hull i skapene slik at platene har anledning til å «gå».

Se tegningene når det gjelder hvor skruene skal festes.

BAR-/ØYPLATE



SYMBOLER

-  Fast skru/vinkel
-  Skru med skive, med 10mm frihull
-  Styresløyfe i skjøt med silikon
-  Sølvtepe
-  Strammebeslag
-  Varme- og fuktspærre

Alle disse elementene er vedlagt.

VINKELLØSNING



Minimumsavstand fra utskjæringshull til enden av platen/skjøt = 200mm.

VINKELLØSNING MED HJØRNEPLATE



UTSKJÆRING KOKETOPP

Skal det skjæres hull for koketopp må det legges sølvtape under, over og i kanten på benkeplaten. Ved utskjæring for koketopp og kum i bambus må det forskjæres med tapetkniv i dybderetningen for å hindre utriving av fibre.

OPPVASKMASKIN, VINSKAP OG INTEGRERT KJØL- ELLER FRYSESKAP

Ved montering av disse produktene skal varme- og fuktsperre festes oppunder benkeplaten, over den elektriske artikkelen.

Når hull til oppvaskkum og blandebatteri tas på stedet må disse forsegles med silikon.

Vedlikehold - Linolje

For at platen skal beholde sin fine glød og overflate er det viktig å tilføre platen ny olje umiddelbart.

Vedlagt finner du en eske som blant annet inneholder en oljeflaske. Vår anbefaling er å behandle oversiden og kantene minst en gang til før platene tas i bruk. Deretter må platene behandles etter behov, normalt 2-3 ganger årlig.

1. Fjern alt støv og smuss med kost og tørk deretter over med en helt tørr fille.

2. Påfør oljen med en klut som ikke loer og slip ned oljen i fiberretningen med en fibersvamp eller fint slipepapir (korning 180-220). Tørk av med klut etter 15-20 minutter.

3. Brenn eller destruer klutene/ fillene umiddelbart etter bruk på et dertil egnet sted, pga fare for selvantennning.

GENERELLE RÅD

Sett aldri varme kasseroller eller lignende direkte på benkeplaten.

Unngå lengre tids påvirkning av vann på platene, for eksempel i forbindelse med kluter, kopper, glass, flasker og vaser.

Til daglig rengjøring anbefales mild såpe eller vann.

Væsker med sterke farger (rødvinn, rødbeter) fjernes så fort som mulig.

Vedlikehold - OSMO hardvoksolje

Platen er ferdig behandlet fra fabrikk. Du trenger derfor ikke å gjøre noe nå.

Men vi ber deg unngå vann eller andre væsker og unødvendig tøff behandling den første uka, slik at den får herdet.

Men en treplate trenger etter hvert noe vedlikehold. Med OSMO hardvoksolje slipper du imidlertid «billigere» unna sammenliknet med andre oljetyper. Vedlagt finner du en OSMO hardvoksolje som skal brukes til pleie av benkeplaten. Den er matt og fargeløs og sørger for at treets celler forsegles og at overflaten blir meget slitesterk, vannavvisende og enkel å vedlikeholde.

Vedlagte fargepose (gjelder ikke 5290 Pitch Black) skal kun brukes i forbindelse med liten skade.

Vedlikeholdsintervallene avhenger av bruk, men generelt anbefaler vi at platen sjekkes en gang årlig og eventuelt behandles med vedlikeholdsoljen på slitte områder.

Oljen er godkjent til bruk i kontakt med næringsmidler og ufarlig for mennesker, dyr og planter.

1. Fjern alt støv og smuss med kost og tørk deretter over med en helt tørr fille.

2. Påfør så ett **tynt** og jevnt poleringsstrøk med vedlagte poleringsduk. Tøm litt olje på benkeplaten og poler til du får en glatt og jevn overflate, uten merker etter poleringen. La det tørke til dagen etter.

3. Benkeplaten er nå ferdig behandlet. Ikke belast benkeplaten med vann eller andre væsker før etter en uke, til hardvoksoljen har herdet.

4. Poleringsduken kan være selvantennende. Fukt den derfor i vann før den destrueres.

GENERELLE RÅD

Sett aldri varme kasseroller eller lignende direkte på benkeplaten.

Unngå lengre tids påvirkning av vann på platene, for eksempel i forbindelse med kluter, kopper, glass, flasker og vaser.

Til daglig rengjøring anbefales mild såpe eller vann.

Væsker med sterke farger (rødvin, rødbeter) fjernes så fort som mulig.

Vedlagte monteringslementer




Styreskinner, silikon og strammebeslag.



Vinkel og skruepakke.



Alutape og fuktsperre.



Utfresing for strammebeslag og styreskinner.